

ČÍSLO PARCELY  
DRUH POVRCHU  
ČÍSLO POVODÍ  
VZDÁLENOST ŠACHET  
ČÍSLO ŠACHTY

SMĚROVÉ POMĚRY

KŘÍŽENÍ

-
-
-
6.91

KP-0

KP-1

← ←○ SA-Splašková kanalizace

Jednotná kanalizace

SA-Splašková kanalizace

ČÍSLO PARCELY  
DRUH POVRCHU  
ČÍSLO POVODÍ  
VZDÁLENOST ŠACHET  
ČÍSLO ŠACHTY

SMĚROVÉ POMĚRY

KŘÍŽENÍ

-
-
-
41.91
2.47
0.15

KP-1=SA-0

←○ KP-Kanalizační přípojka

KP-Kanalizační přípojka

SA-3

SA-2

←○

Vodovod

## KP-Kanalizační přípojka

veřejná část kanalizační přípojky

--  
-

M 1 : 500/100

HLOUBKA VÝKOPU

UPRAVENÝ TERÉN (UT)

DNO POTRUBÍ (NIV)

STAVEBNÍ PLÁŇ (HTÚ)

PŮVODNÍ TERÉN (PT)

SROVNÁVACÍ ROVINA 555.00 [m n.m.]

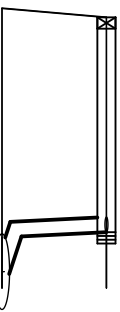
STANIČENÍ [km, m]

PROFIL [mm] - MATERIÁL - L [m]

SPÁD [promile] - L [m]

Qkap [l/s] - Vkap [m/s]

Qskut [l/s] - Vskut [m/s]



## SA-Splašková kanalizace

domovní část kanalizační přípojky

--  
-

M 1 : 500/100

HLOUBKA VÝKOPU

UPRAVENÝ TERÉN (UT)

DNO POTRUBÍ (NIV)

STAVEBNÍ PLÁŇ (HTÚ)

PŮVODNÍ TERÉN (PT)

SROVNÁVACÍ ROVINA 555.00 [m n.m.]

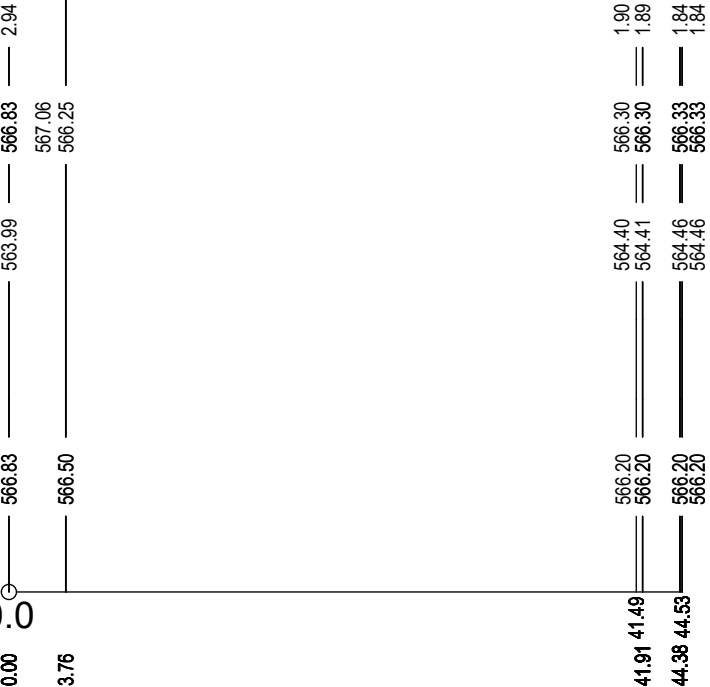
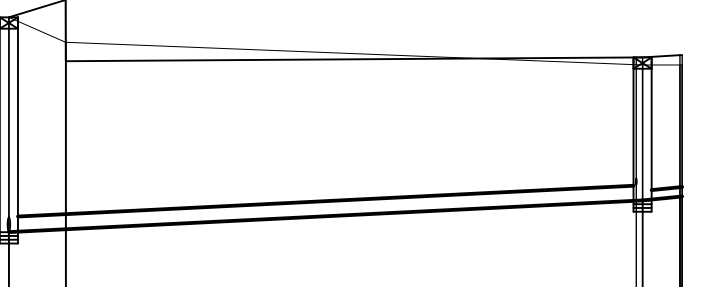
STANIČENÍ [km, m]

PROFIL [mm] - MATERIÁL - L [m]


SPÁD [promile] - L [m]

Qkap [l/s] - Vkap [m/s]

Qskut [l/s] - Vskut [m/s]



200	- PVC -	41.91	10.00	30.83	0.98
10.00	-	41.91	10.00	30.83	0.98
30.83	-	0.98	12.44	1.01	

Stavba:		 plánujete ve všech směrech		
<b>Rekonstrukce čtyř antukových kurtů včetně zázemí</b> parc. č. 2193/1, 2192 Žďár nad Sázavou				
Investor:	Město Žďár nad Sázavou Žitkova 227/1 591 01 Žďár nad Sázavou IČO: 00295941 DIČ: CZ00295941	Projektant:	TZBplan, s.r.o. Dolní 165/1 591 01 Žďár nad Sázavou nekvinda@tzbplan.cz, 776 294 225	Paré:
Zodp. projektant:	Ing. Lukáš Nekvinda	Vypracoval:	Ing. Lukáš Nekvinda	
Profese:	SO 04.2 – PŘÍPOJKA SPLAŠKOVÉ KANALIZACE	Stupeň:	PDPS	Datum: 03/2024
Obsah:	PODÉLNÝ ŘEZ KANALIZAČNÍ PŘÍPOJKOU		Měřítko: 1:500/100	Č. výkresu: 02